


クレナフィン[®]爪外用液10%の使い方

ご注意ください

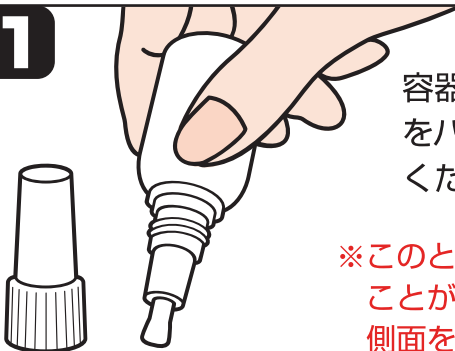


目には使用しないでください。



使用・保存の際には火気を避けてください。

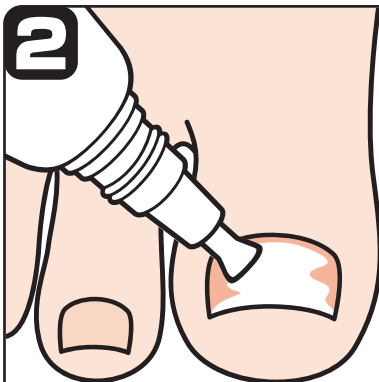
1



容器を下に向け、薬液をハケにしみ込ませてください。

※このとき、薬液が出過ぎることがあるので、ボトルの側面を押さないでください。

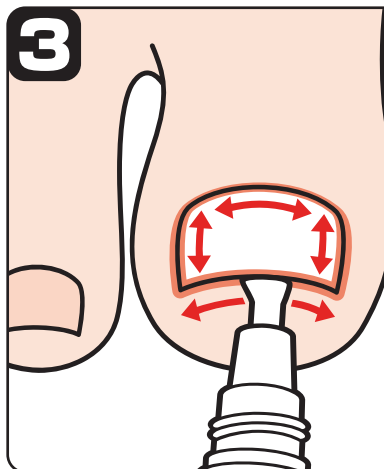
2



1日1回、爪全体にハケで薬液を塗ってください。

※このとき、ボトルの側面を押さないでください。また、ハケを爪に強く押し付けしないでください。

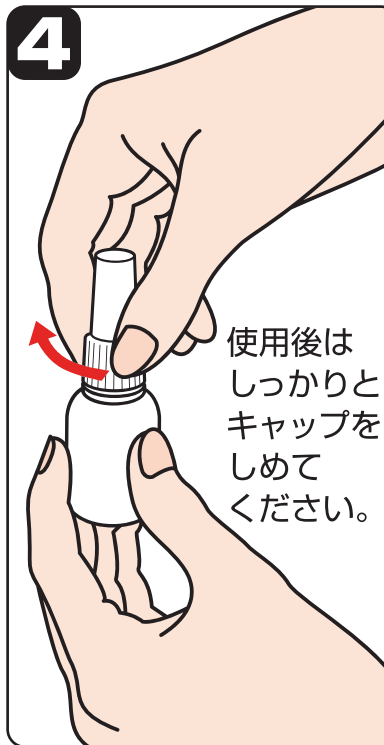
3



爪と皮膚の境目にも、薬液を塗ってください。

※刺激を感じることもあるので、皮膚についた薬液は、ティッシュペーパーや綿棒等でふき取ってください。

4



使用後はしっかりとキャップをしめてください。

5



容器の外側についた薬液は、ふき取ってください。

(裏面も必ずお読みください) →

全般的な注意事項

- 目に入らないよう注意し、万一目に入った場合は、すぐに水またはぬるま湯で洗い流してください。異常を感じる場合には眼科医の診察を受けてください。
- 医師から指示された爪にのみ使用してください。また、家族を含め他の人と共用しないでください。
- 治療中の爪に化粧品等を使用しないでください。
- この薬は病気の爪にハケで直接塗る薬です。ハケを爪に強く押し付けると、ハケが変形し塗りにくくなる可能性がありますので、強く押し付けしないでください。
- 開封後12週間経過した場合は、残液を使わないでください。

きちんと治すために、ご理解いただきたいこと

この薬は爪の真菌に作用する薬です。一旦変化した爪の見た目を改善するものではないので、病気の爪が新しい爪に生えかわるまで根気よく治療を続けてください。

※ 爪が生えかわるには、半年から1年程かかると言われています。

使用前

- 入浴やシャワー等の後にこの薬を使う際は、水気をふき取ってから使用してください。
- 必要に応じ、やすりや爪切り等で薬を塗る爪の手入れをしてください。

使用时

- 可燃性の液体を含むため、使用時は火気を避けてください。
- 刺激を感じることもあるので、皮膚についた薬液はティッシュペーパーや綿棒等でふき取ってください。薬を塗る爪の周辺に傷がある場合は特に注意してください。

使用后

- 薬を塗った爪は、寝具や衣服に触れる前に乾かしてください。
- 使用後はしっかりとキャップをしめ、直射日光や火気を避け室温で保存してください。
- 容器の外側についた薬液は、着色することがあるのでふき取ってください。（容器外側に色がついても、薬はそのまま継続して使用できます。）