

# クレナフィン®爪外用液10%

## 治療経過メモ

監修：楠原 正洋 先生(楠原皮膚科医院 院長)

本冊子は、クレナフィン®爪外用液10%で爪白癬の治療を受けている患者さんに対して、治療経過を説明するための資料です。  
疾患および治療に対する、患者さんの理解促進の一助としてご活用ください。

### 【本冊子の使い方】

患者さんに治療経過を視覚的に説明できます。患者さんの疾患および治療に対する理解促進にお役立てください。

医療関係者用

### クレナフィン®爪外用液10%

#### 治療経過メモ

氏名 XXX XXX	カルテNo. XXXXXXXXX
初回確定診断日 20XX年X月X日	

罹患している爪に ○ をつけます。

罹患爪

右足

左足

<経過観察する爪> 第 1 趾爪 (右・左)

20XX年X月X日

20XX年X月X日

20XX年X月X日

年月日

2017年6月作成  
CLN76-17F-10-GT1

表面

裏面

科研製薬株式会社

クレナフィンに関する  
医療関係者向け情報サイトはこちら

クレナフィン.jp

検索

爪白癬に関する  
患者さん向け情報サイトはこちら

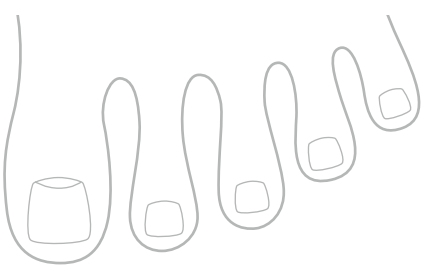
つめ水虫.jp

検索

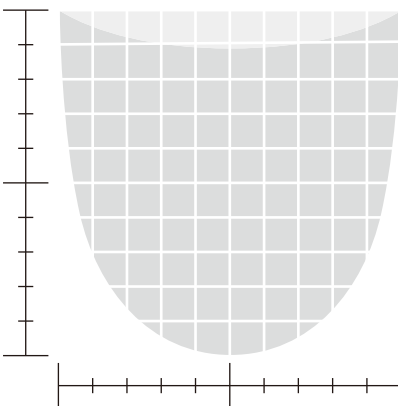
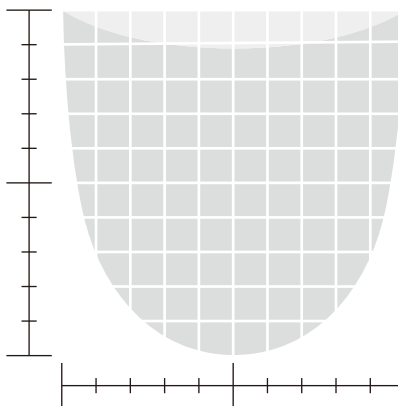
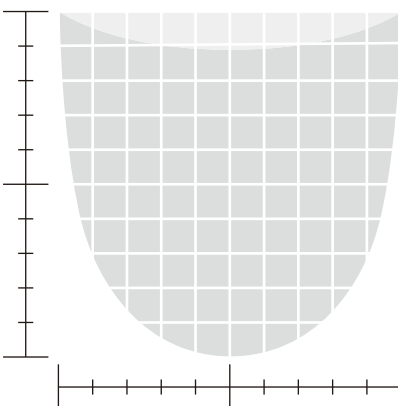
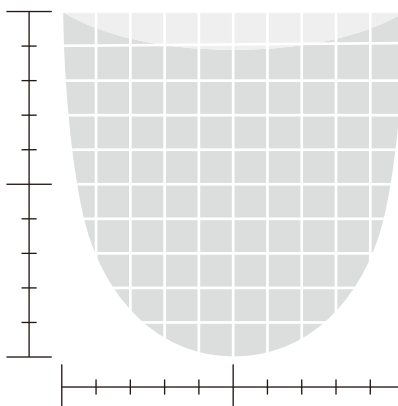
2017年6月作成  
CLN76-17F-10-GT1

# クレナフィン<sup>®</sup>爪外用液10%

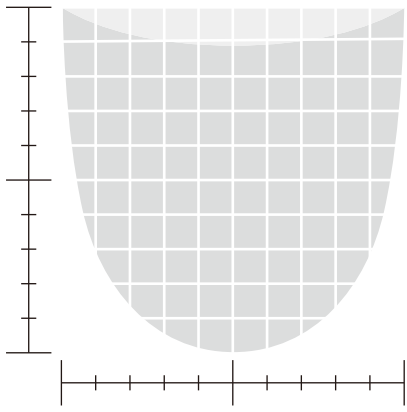
## 治療経過メモ

氏名	カルテNo.
初回確定診断日	年 月 日
罹患爪	
 <p>右足</p>	 <p>左足</p>

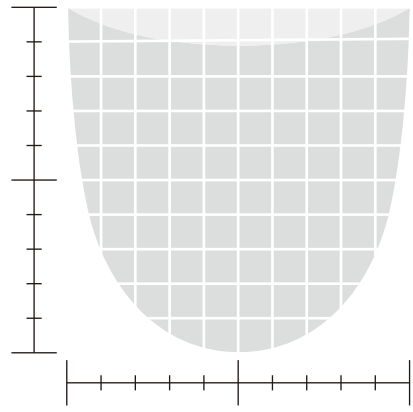
<経過観察する爪> 第 \_\_\_\_ 趾爪 (右・左)

年 月 日 	年 月 日 
年 月 日 	年 月 日 

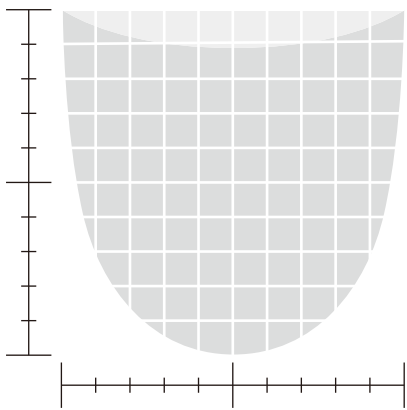
年 月 日



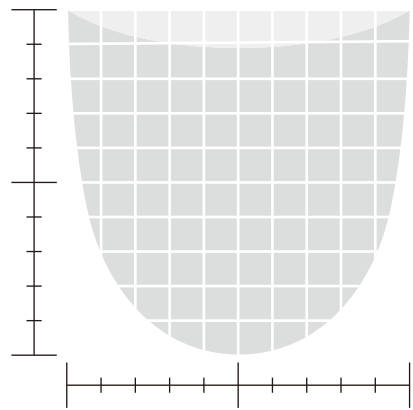
年 月 日



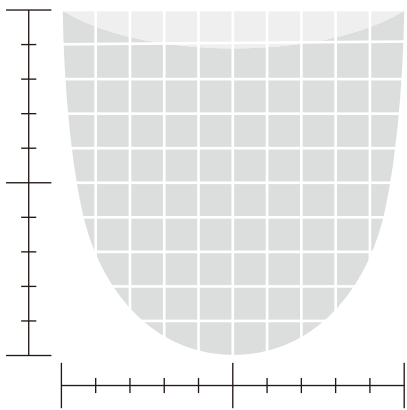
年 月 日



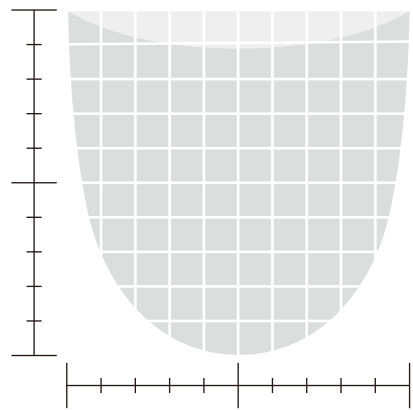
年 月 日



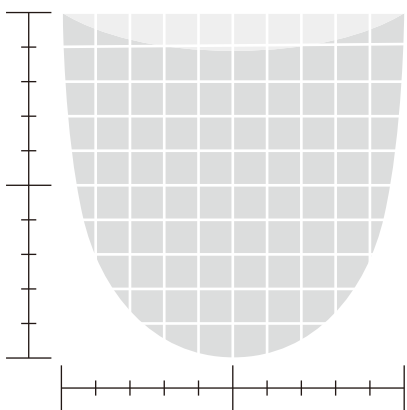
年 月 日



年 月 日



年 月 日



年 月 日

